

دسامبر ۲۰۱۷

## گزارش ماهیانه پایش و تحلیل قیمت مواد غذایی

## پیام‌های کلیدی

قیمت جهانی گندم و ذرت در ماه نوامبر به دلیل عرضه مناسب به طور نسبی ثابت باقی مانده است در حالی که قیمت صادراتی برنج به دلیل افزایش تمایل به خرید و تغییرات نرخ ارز افزایش یافته است.

## هشدار در خصوص قیمت‌های داخلی



در آمریکای مرکزی، قیمت ذرت سفید به دلیل بازگشت بازار به شرایط نرمال، (اتمام بارش شدید باران)، کاهش یافته است. عرضه مناسب محصول دلیل کاهش قیمت نسبت به مدت مشابه سال گذشته است.

در شرق آفریقا؛ ادامه فصل برداشت باعث شده است که قیمت غلات در ماه نوامبر، به استثنای چند منطقه، کمتر یا مشابه سال گذشته باشد. در مقابل، در سودان قیمت‌ها به دلیل کاهش ارزش پول ملی سودان در سایر بازارها روندی افزایشی را دنبال کرده و در برخی از بازارها به بالاترین مقدار خود رسیده است.

## ثبات نسبی قیمت گندم و ذرت و افزایش عمومی قیمت برنج (۱۰ آبان تا ۹ آذر)

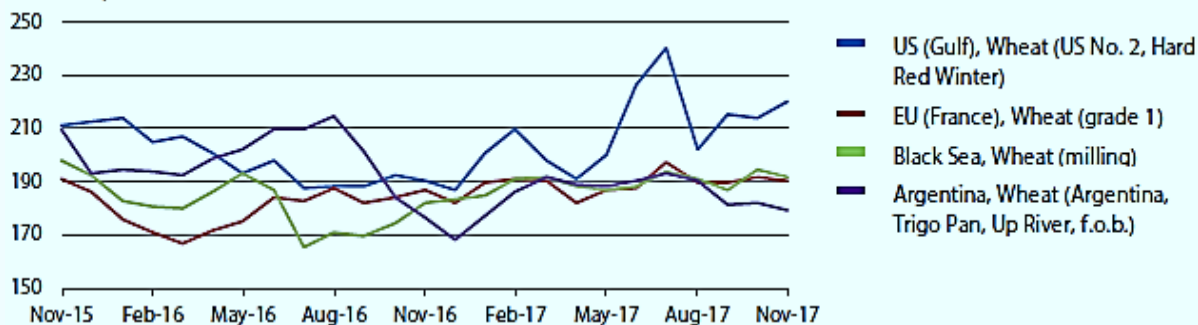
تا حدودی روند کاهشی قیمت را محدود کرده است. در اوکراین قیمت صادراتی محصول به دلیل روند کند صادرات کاهش یافته است. در آمریکای جنوبی، تقاضای بسیار زیاد به همراه نگرانی در خصوص شرایط نامساعد آب و هوایی در مناطق عمده تولید کننده افزایش قیمت را به دنبال داشته است.

شاخص قیمت برنج فائو (۱۰۰=۰۴-۲۰۰۲) در ماه نوامبر به طور میانگین به ۲۱۸,۷ واحد رسیده است که نسبت به ماه اکتبر ۱,۱ واحد افزایش یافته و به بیشترین مقدار خود از ماه مارس ۲۰۱۵ رسیده است. هرچند روند افزایش قیمت برنج معطر در ماه نوامبر متوقف شده، اما افزایش تمایل به خرید و تغییرات نرخ ارز باعث افزایش قیمت در سایر بخش‌های اصلی بازار شده است. در تایلند، قیمت پایه برنج سفید ۳ درصد افزایش یافته و در ماه نوامبر به ۴۲۴ دلار به ازای هر تن رسیده است. افزایش ارزش پول ملی و برنامه دولت تایلند به منظور فروش محصول با بازپرداخت دو تا شش ماهه از جمله عوامل افزایش قیمت برنج در این کشور بوده است. در قاره آمریکا، قیمت صادراتی واریته ایندیکا در آرژانتین و ایالات متحده آمریکا ثابت مانده است در حالی که در برزیل و اروگوئه به دلیل کاهش دسترسی به محصول قیمت روندی افزایشی را طی نموده است.

قیمت جهانی گندم به دلیل عرضه زیاد محصول و افزایش رقابت صادراتی مقدار بسیار اندکی تغییر کرده است. قیمت پایه گندم ایالات متحده آمریکا با اندکی افزایش به ۲۲۰ دلار به ازای هر تن رسیده است که نسبت به ماه گذشته افزایش سه درصدی و نسبت به نوامبر سال ۲۰۱۶ افزایش ۱۶ درصدی را نشان می‌دهد. افزایش قیمت محصول ناشی از افزایش تقاضا و نگرانی در خصوص کشت زمستانه سال ۲۰۱۸ است. همچنین شرایط نامناسب آب و هوایی در استرالیا که زمان برداشت محصول را تحت تاثیر قرار داده، در افزایش قیمت نقش داشته است. در سایر مناطق قیمت صادراتی گندم روندی کاهشی را طی نموده است. این کاهش قیمت به طور مشخص در آرژانتین، با وجود گزارش‌های مایوس کننده در خصوص برداشت محصول سال ۲۰۱۷، مصداق داشته است.

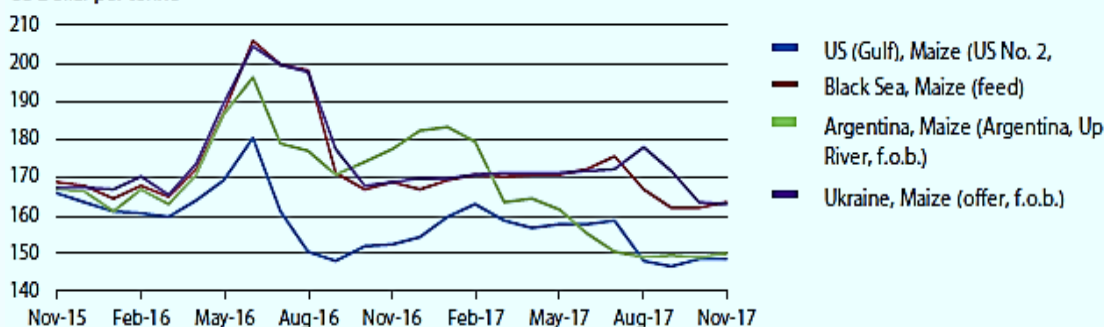
قیمت جهانی ذرت در ماه نوامبر مقدار بسیار اندکی تغییر کرده است. قیمت پایه ذرت آمریکا با ثبت میانگین ۱۴۸ دلار به ازای هر تن نسبت به ماه اکتبر ثابت مانده و نسبت به ماه نوامبر سال ۲۰۱۶ مقدار بسیار اندکی کاهش یافته است. با وجود اتمام فصل برداشت در ایالات متحده قیمت ذرت همچنان در سطح پایینی است و نتایج اولیه نشان‌دهنده برداشت بیشتر محصول نسبت به مقادیر پیش‌بینی شده است. هرچند، سرعت نسبتاً زیاد صادرات

US Dollar per tonne



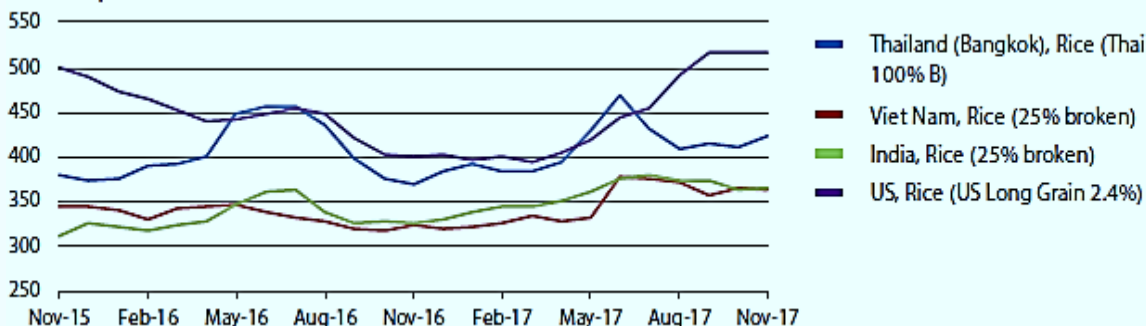
| درصد تغییرات |         |         | آخرین قیمت گندم (نوامبر ۲۰۱۷) دلار/تن | منطقه                  |
|--------------|---------|---------|---------------------------------------|------------------------|
| سالیانه      | سه ماهه | یک ماهه |                                       |                        |
| ۱۵.۶         | ۸.۸     | ۲.۹     | ۲۲۰.۲۵                                | ایالات متحده آمریکا    |
| ۱.۹          | ۰.۳     | -۰.۷    | ۱۹۰.۵                                 | اتحادیه اروپا (فرانسه) |
| ۵.۴          | ۰.۶     | -۱.۳    | ۱۹۲                                   | حوزه دریای سیاه        |
| ۱.۵          | -۵.۹    | -۱.۹    | ۱۹۷                                   | آرژانتین               |

US Dollar per tonne



| درصد تغییرات |         |         | آخرین قیمت ذرت (نوامبر ۲۰۱۷) دلار/تن | منطقه               |
|--------------|---------|---------|--------------------------------------|---------------------|
| سالیانه      | سه ماهه | یک ماهه |                                      |                     |
| -۲.۵         | ۰.۱     | -۰.۱    | ۱۴۸.۲۷                               | ایالات متحده آمریکا |
| -۳.۴         | -۲      | ۰.۶     | ۱۶۳.۲۵                               | حوزه دریای سیاه     |
| -۱۵.۵        | ۰.۸     | ۰.۷     | ۱۵۰                                  | آرژانتین            |
| -۳.۶         | -۸.۳    | -۰.۲    | ۱۶۳                                  | اکراین              |

US Dollar per tonne



| درصد تغییرات |         |         | آخرین قیمت برنج (نوامبر ۲۰۱۷) دلار/تن | منطقه               |
|--------------|---------|---------|---------------------------------------|---------------------|
| سالیانه      | سه ماهه | یک ماهه |                                       |                     |
| ۱۴.۸         | ۳.۵     | ۳       | ۴۲۳.۶۷                                | تایلند              |
| ۱۲.۱         | -۲.۳    | -۰.۴    | ۳۶۳.۲۵                                | ویتنام              |
| ۱۲.۵         | -۲.۱    | ۰.۹     | ۳۶۵.۷۵                                | هند                 |
| ۲۸.۶         | ۵.۱     | ۰       | ۵۱۶                                   | ایالات متحده آمریکا |